



VÍCEÚROVŇOVÉ ČÍSLOVÁNÍ

Autor: Mgr. Dana Kaprálová

Datum (období) tvorby: srpen 2013

Ročník: šestý

Vzdělávací oblast: Informatika a výpočetní technika



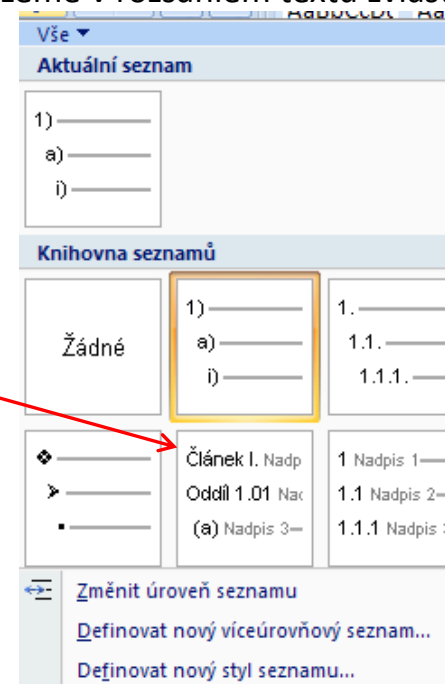
Anotace:

Žák se orientuje v prostředí aplikace WORD. Dokáže vytvořit nový dokument na základě šablony i bez a umí ho upravit.

Víceúrovňové číslování

Někdy potřebujeme složitější strukturu seznamu. Například u zkušebního testu budeme číslovat otázky (tzv. první úroveň číslování) a jiným způsobem očíslovujeme odpovědi na otázku (tzv. druhá úroveň číslování). V tomto případě použijeme víceúrovňové číslování, kde budeme kombinovat použití číslic v jedné úrovni a písmen v úrovni druhé. Obdobně můžeme v rozsáhlém textu zvlášť číslovat kapitoly a jinak podkapitoly.

Styl víceúrovňového seznamu můžeme vybrat z nachystaných galerií číslování. Dostupné jsou výběrem z rozbalovací nabídky víceúrovňového seznamu na kartě *Domů* skupina *Odstavec*.



Po označení textu a výběru číslování se celý text zobrazí v první úrovni. Následně označíme tu část textu, která má tvořit druhou úroveň, a zadáme *Změnit úroveň seznamu* nebo klávesu TAB.

Víceúrovňové číslování

Svůj vlastní víceúrovňový seznam vytvoříme, pokud v této rozbalovací nabídce vybereme možnost *Definovat nový víceúrovňový seznam*. Otevřeme tím další dialogové okno, kde nastavíme námi požadované vlastnosti obdobným způsobem jako u jednoduchého číslování.

Vybereme číslo úrovně, kterou chceme nastavit.

Formát číslování – tečka, závorka nebo jiný znak za číslem

Písmo - typ (font), řez a barva písma

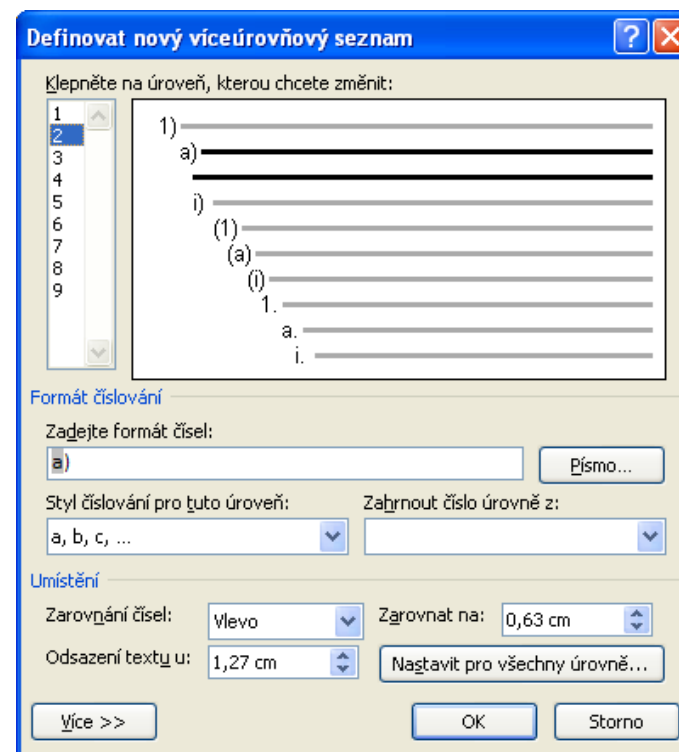
Styl číslování – číslice, písmena atd.

Zahrnout číslo úrovně – pokud chceme do nižší úrovně zahrnout číslování z předchozí úrovně. Např. 1.a, 1.b... Jednička je z vyšší úrovně, a),b) nižší úroveň

Zarovnání čísel – vlevo, na střed, vpravo

Zarovnat na – poloha čísla

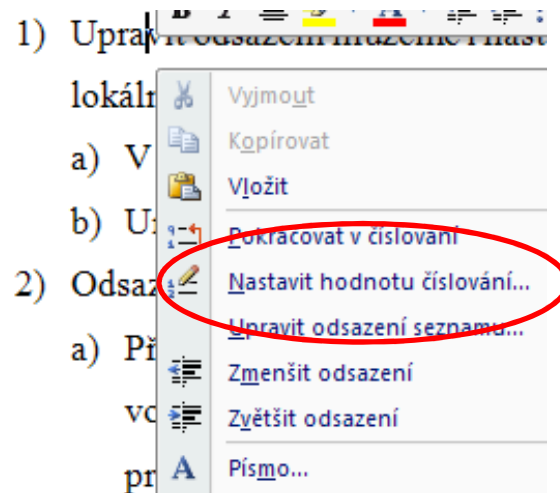
Odsazení textu – pozice textu všech řádků (pokud k jednomu číslu patří víceřádkový text.)



Víceúrovňové číslování

Dodatečné úpravy odsazení můžeme nastavit stejně jako u jednoduchého číslování z lokální nabídky *Upravit odsazení seznamu*.

Pokud chceme začít seznam číslovat od jiné hodnoty, volíme nabídku *Nastavit hodnotu číslování*





Zdroje

- Náповěda k aplikaci Word