



INVESTICE DO ROZVOJE VZDĚLÁVÁNÍ

PŘÍRODOPIS

Opakování ptáci

Ročník 7.

22.2.- 24.2.2013

Autor:

Mgr. Margita Havlíková

*Zpracováno v rámci projektu „Krok za krokem na ZŠ Želatovská ve 21. století“
registrační číslo projektu: CZ.1.07/1.4.00/21.3443*

Projekt je spolufinancován Evropským sociálním fondem a státním rozpočtem České republiky.

Informace o projektu

Název projektu: Krok za krokem na ZŠ Želatovská ve 21. století

Registrační číslo: CZ.1.07/1.4.00/21.3443

Příjemce: Základní škola, Přerov, Želatovská 8


Anotace:

Vzdělávací materiál bude využíván v hodinách přírodopisu jako součást studijního materiálu pro žáka.. V závěru má možnost ověřit si své vědomosti na kontrolních otázkách.

OPAKOVÁNÍ PTÁCI

1. Jakou teplotu těla mají ptáci?
2. Ptáci dýchají pomocí a)..... b).....
3. Létání ptáků umožňují: a)..... b.....
4. Z jakých částí se skládá trávicí soustava ptáků:
.....
5. Nakresli a popiš ptačí pero i jeho jednotlivé části:

6. Která ústrojí ústí do kloaky:
7. Vejce ptáků má na povrchu skořápku z
8. Dokresli průřez vejcem a popiš jeho části :



9. Kam ústí moč ptáků:.....

10. Napiš rozdíl mezi ptáky krmivými a nekrmivými:.....

.....
.....

11. Přední končetiny u ptáků jsou:

12. Přední končetiny jsou uzpůsobeny k: (napiš 4 možnosti)

.....
.....

13. Dolní končetiny jsou přizpůsobeny k : (napiš 4 možnosti)

.....

14. Zobák je kryt slouží k

15. Na jaké části těla najdeš mžurku:

16. Jaké smysly mají ptáci dobré:

17. Co je to pták destruent:

18. Kterí ptáci jsou predátoři:

19. Podle druhu potravy známe ptáky:.....


.....

20.Napiš 3 ptáky býložravce:

.....


21. Poznej ptáky pomocí jejich zobáků:

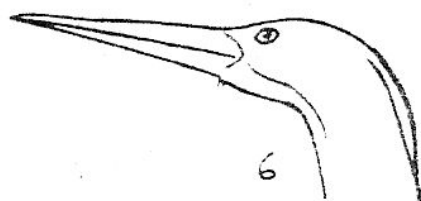












Volavka
Tesá do dřeva

Papoušek
Procezjuje bahno

Tenkozobec
Louská tvrdé plody

Plameňák
Chytá létající hmyz

Lelek
Harpunuje ryby

Datel
Prohmatává bahno