



INVESTICE DO ROZVOJE VZDĚLÁVÁNÍ

## VÝUKA IVT na 1. stupni

**Autor: Mgr. Lenka Justrová**

**Datum (období) tvorby: 2. 1. – 10. 1. 2013**

**Ročník: pátý**

**Vzdělávací oblast: WordArt**



## INVESTICE DO ROZVOJE VZDĚLÁVÁNÍ

### **Anotace:**

- Žáci se seznámí s možností zvýraznění např. nadpisu dokumentu zvýrazněným typem písma. Poznají, že Word Art nabízí mnohem zajímavější možnosti zvýraznění než běžné fonty písma.
- V rámci tohoto modulu se žáci naučí řešit z didaktického hlediska jednoduché a názorné úlohy z praxe, kde je kladen důraz na jejich samostatnost, aktivitu a kreativitu.



INVESTICE DO ROZVOJE VZDĚLÁVÁNÍ

# WordArt

# WordArt



W  
o  
r  
d  
A  
r  
t



Tento projekt je spolufinancován Evropským sociálním fondem a státním rozpočtem České republiky



INVESTICE DO ROZVOJE VZDĚLÁVÁNÍ

**Word = slovo**

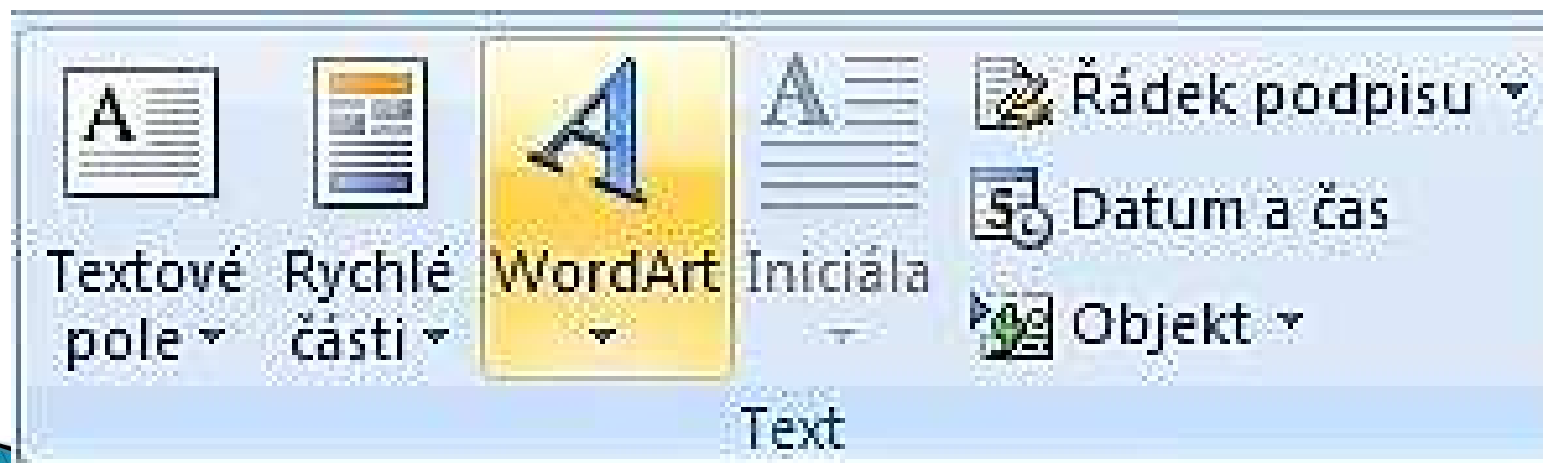
**Art = umění**

**WordArt - umělecký text**

INVESTICE DO ROZVOJE VZDĚLÁVÁNÍ

# WordArt

1. ZÁLOŽKA Vložení
2. KARTA Text
3. IKONA WordART



[http://www.techportal.cz/images/e-noviny/enpc/enpc\\_2008\\_26\\_te01.jpg?wa=WWW1215+TP](http://www.techportal.cz/images/e-noviny/enpc/enpc_2008_26_te01.jpg?wa=WWW1215+TP)

INVESTICE DO ROZVOJE VZDĚLÁVÁNÍ

# WordArt

VYBER STYL,  
KTERÝ  
POUŽIJEŠ

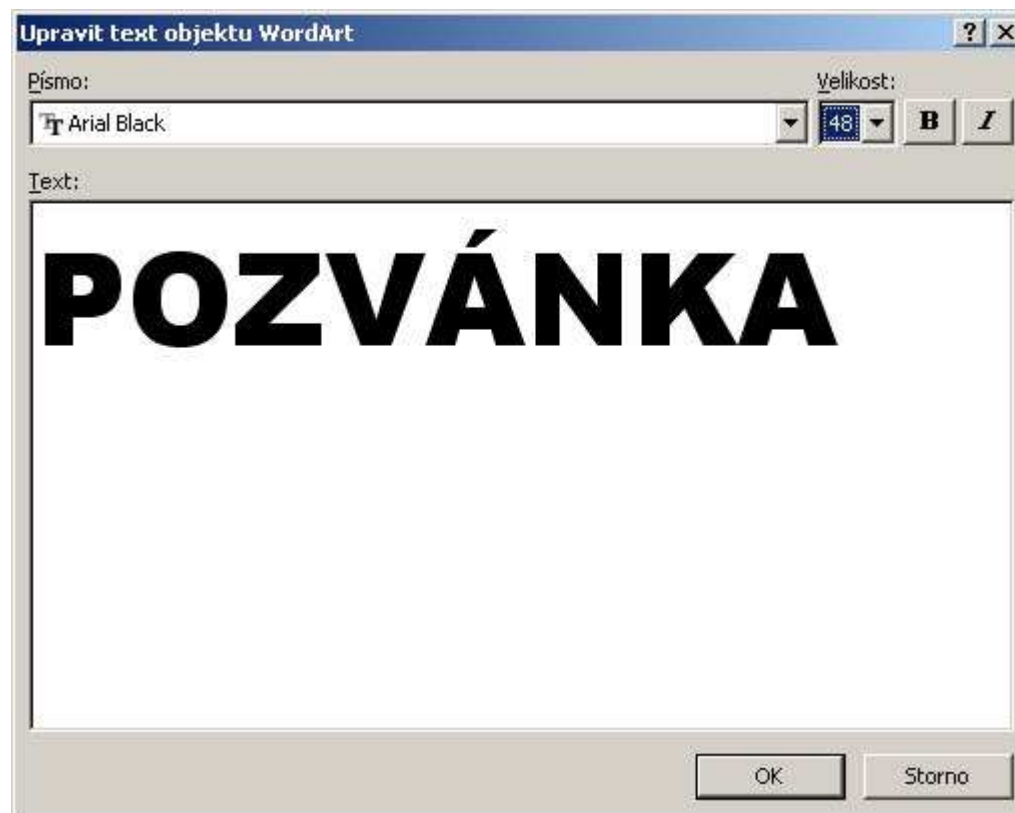


[http://www.techportal.cz/images/e-noviny/enpc/enpc\\_2008\\_26\\_te02.jpg?wa=WWW1215+TP](http://www.techportal.cz/images/e-noviny/enpc/enpc_2008_26_te02.jpg?wa=WWW1215+TP)

# WordArt

SEM  
NAPIŠ  
TEXT

slovo  
POZVÁNKA



[http://www.techportal.cz/images/e-noviny/enpc/enpc\\_2008\\_26\\_te03.jpg?wa=WWW1215+TP](http://www.techportal.cz/images/e-noviny/enpc/enpc_2008_26_te03.jpg?wa=WWW1215+TP)

# WordArt

1. KLIKNI NA SLOVO
2. V PÁSU KARET NA

Nástroje WordArtu

3. Formát

POZVÁNKA

[http://www.techportal.cz/images/e-noviny/enpc/enpc\\_2008\\_26\\_te04.jpg?wa=WWW1215+TP](http://www.techportal.cz/images/e-noviny/enpc/enpc_2008_26_te04.jpg?wa=WWW1215+TP)

A UŽ SI HRAJEŠ





INVESTICE DO ROZVOJE VZDĚLÁVÁNÍ

# CO Formát NABÍZÍ ???



[http://www.techportal.cz/images/enpc/enpc\\_2008\\_26\\_te05.jpg?wa=WWW1215+TP](http://www.techportal.cz/images/enpc/enpc_2008_26_te05.jpg?wa=WWW1215+TP)

## A TADY VŠECHNO UPRAVUJEŠ

## CO Formát NABÍZÍ ???



<http://www.techportal.cz/9/1/word-2007-nabidka-vlozeni-karta-text-wordart-cid204614/>

První karta Text umožňuje upravovat vlastnosti textu pomocí ikon:

Upravit text – vyvolá dialogové okno shodné s tím, kde jsme text zadávali. Text můžeme doplnit nebo přepsat jiným a současně upravit jeho základní vlastnosti.

Mezery – ikona zobrazí rozbalovací seznam, kde jsou příkazy pro zmenšení nebo zvětšení mezer mezi písmeny.

## CO Formát NABÍZÍ ???



<http://www.techportal.cz/9/1/word-2007-nabidka-vlozeni-karta-text-wordart-cid204614/>

Rovnoměrná výška – upraví velikost znaků, aby byly stejně vysoké.

Svislý text WordArt – písmena budou umístěna do sloupce pod sebe.

Zarovnat text – použijeme, pokud by text WordArtu měl více řádků, funguje jako klasické zarovnání odstavce, navíc jsou zde některé speciální typy zarovnání – např. Zarovnat do bloku roztažením.



INVESTICE DO ROZVOJE VZDĚLÁVÁNÍ

## CO Formát NABÍZÍ ???



<http://www.techportal.cz/9/1/word-2007-nabidka-vlozeni-karta-text-wordart-cid204614/>

Karta Styly WordArt – nabídne galerii stylů – výběrem některého náhledu můžeme zcela změnit vzhled WordArtu. Vedle galerie jsou ještě ikony pro vlastní nastavení Výplň tvaru a Obrys tvaru (jednotlivé možnosti těchto ikon si nebudeme popisovat, v připojeném příkladu je prezentováno několik úprav). Poslední je zde ikona Změna tvaru, která umožňuje nastavit různá zakřivení či zešikmení textu.

## CO Formát NABÍZÍ ???



<http://www.techportal.cz/9/1/word-2007-nabidka-vlozeni-karta-text-wordart-cid204614/>

Karta Stínové efekty zahrnuje ikonu pro samotné nastavení typu stínu a jeho barvy, vedlejší ikonou na této kartě můžeme upravovat jeho polohu.

Karta Prostorové efekty umožňuje nastavit trojrozměrný vzhled a některé další vlastnosti – např. barvu, hloubku, směr, osvětlení, vedlejší ikona na této kartě slouží k pootočení trojrozměrného objektu.



INVESTICE DO ROZVOJE VZDĚLÁVÁNÍ

## CO Formát NABÍZÍ ???

<http://www.techportal.cz/9/1/word-2007-nabidka-vlozeni-karta-text-wordart-cid204614/>



Karta Uspořádat obsahuje ikonu Pozice, kterou můžeme určit polohu WordArtu na stránce, a dále ikonu Obtékání textu, kterou určíme, jakým způsobem má být umístěn ostatní text okolo WordArtu. Tyto vlastnosti jsou tedy obdobné jako v případě vloženého obrázku.

**Ukázky WordArtu najdete v příkladu**

[http://www.techportal.cz/download/e-noviny/enpc/08\\_26priklad.docx?wa=WWW1215+](http://www.techportal.cz/download/e-noviny/enpc/08_26priklad.docx?wa=WWW1215+)

TP

# VKLÁDÁNÍ DALŠÍCH TVARŮ

1. ZÁLOŽKA Vložení
2. KARTA Ilustrace
3. IKONA Tvary



[http://www.techportal.cz/images/e-noviny/enpc/enpc\\_2008\\_17\\_te01.jpg?wa=WWW1215+TP](http://www.techportal.cz/images/e-noviny/enpc/enpc_2008_17_te01.jpg?wa=WWW1215+TP)

## VKLÁDÁNÍ DALŠÍCH TVARŮ

Z NÁHLEDOVÉHO OKNA  
TVARŮ SI **VYBEREŠ** ...

KURZOR SE ZMĚNÍ  
NA **KŘÍŽEK** A TÍM  
VYMEZÍŠ V DOKUMENTU  
PROSTOR PRO  
VLOŽENÍ TVARU

[http://www.techportal.cz/images/e-noviny/enpc/enpc\\_2008\\_17\\_te02.jpg?wa=WWW1215+TP](http://www.techportal.cz/images/e-noviny/enpc/enpc_2008_17_te02.jpg?wa=WWW1215+TP)





## VKLÁDÁNÍ DALŠÍCH TVARŮ


A ZASE MŮŽEŠ DÁL UPRAVOVAT

1. KLIKNI NA TVAR

2. V PÁSU KARET NA

Nástroje Kreslení

3. Formát



A UŽ SI HRAJEŠ



## SEZNAM POUŽITÉ LITERATURY

- ❑ KOVÁŘOVÁ, L., NĚMEC, V., JIŘÍČEK, M., NAVRÁTIL, P.: *Informatika pro základní školy 1. díl*. 2. vydání. Kralice na Hané: Computer Media, 2009. ISBN 978-80-7402-015-5.
- ❑ KOVÁŘOVÁ, L., NĚMEC, V., JIŘÍČEK, M., NAVRÁTIL, P.: *Informatika pro základní školy 2. díl*. 2. vydání. Kralice na Hané: Computer Media, 2009. ISBN 978-80-7402-016-2.
- ❑ KOVÁŘOVÁ, L., NĚMEC, V., JIŘÍČEK, M., NAVRÁTIL, P.: *Informatika pro základní školy 3. díl*. 2. vydání. Kralice na Hané: Computer Media, 2009. ISBN 978-80-7402-017-9.
- ❑ VANÍČEK, J., ŘEZNÍČEK, P.: *Informatika pro základní školy 1. díl*. 1. vydání. Brno: Computer Press, 2004. ISBN 80-251-0196-7.
- ❑ DAŇHELKOVÁ, V.: *Microsoft Word pro školy*. 1. vydání. Brno: Computer Press, 2004. ISBN 80-251-0469-9.



INVESTICE DO ROZVOJE VZDĚLÁVÁNÍ

## SEZNAM POUŽITÉ LITERATURY

- ❑ NAVRÁTIL, P.: *Cvičení a příklady z informatiky a výpočetní techniky*. 1. vydání. Kralice na Hané: Computer Media, 2003. ISBN 80-86686-07-8.
- ❑ RAPANT, P.: *Začínáme s PC*. 1. vydání. Praha: Grada, 1992. ISBN 80-85424-23-1.



INVESTICE DO ROZVOJE VZDĚLÁVÁNÍ

Obrázky pocházejí z volně dostupných internetových databází ze dne 2.1.2013 a souboru obrázků MS Office.

K této prezentaci je v Microsoft Wordu vytvořen pro žáky zápis.