



INVESTICE DO ROZVOJE VZDĚLÁVÁNÍ

## PRÁCE SE ZVUKEM

Název šablony: III/2-1, Výuka IVT na 2. stupni – práce se zvukem

Číslo a název projektu: CZ.1.07/1.4.00/21.3443,  
Krok za krokem na ZŠ Želatovská ve 21.století

Název školy: ZŠ Přerov, Želatovská 8, 750 02, Přerov I. – Město

Číslo šablony: VY\_32\_INOVACE\_34

Autor: Mgr. Jaromír Školoudík, Ph.D.

Datum (období) tvorby: únor 2013

Ročník: devátý

Vzdělávací oblast: základy práce s digitálním zvukem

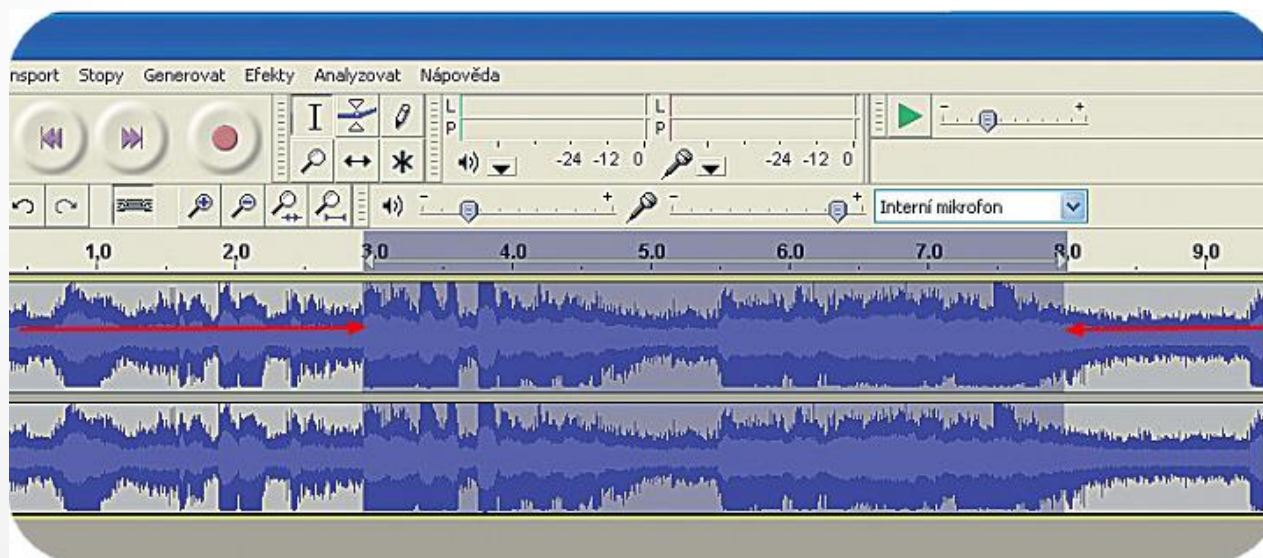
Anotace: vlastnosti a možnosti programu Audacity-střih zvukové stopy



INVESTICE DO ROZVOJE VZDĚLÁVÁNÍ

## Stříhání zvukové stopy

Pokud si přehrajete zaznamenaný zvuk, tak zřejmě zjistíte, že některé jeho části by bylo vhodné odstranit. Přidržte levé tlačítko myši a tažením označte tu část stopy, kterou si přejete vymazat.

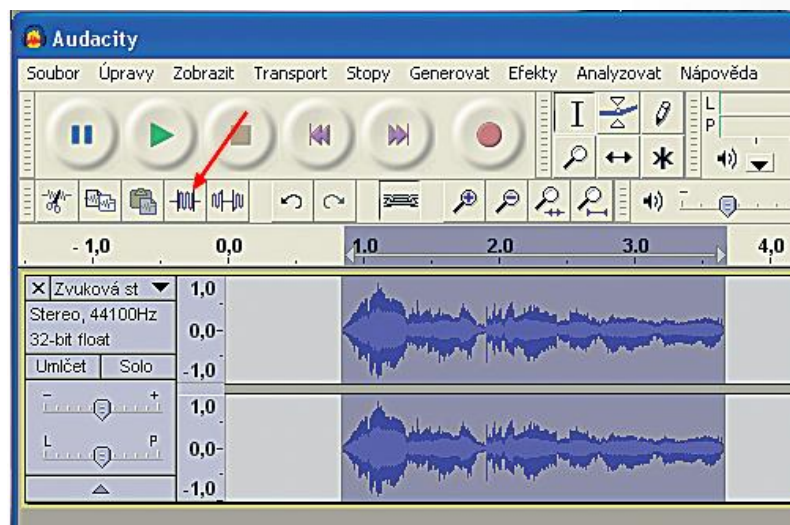




## INVESTICE DO ROZVOJE VZDĚLÁVÁNÍ

Označený výběr je možné dále rozšiřovat na obě strany kurzorem ve tvaru ručky. Nakonec stiskněte tlačítko Delete nebo klávesovou zkratku Ctrl + K.

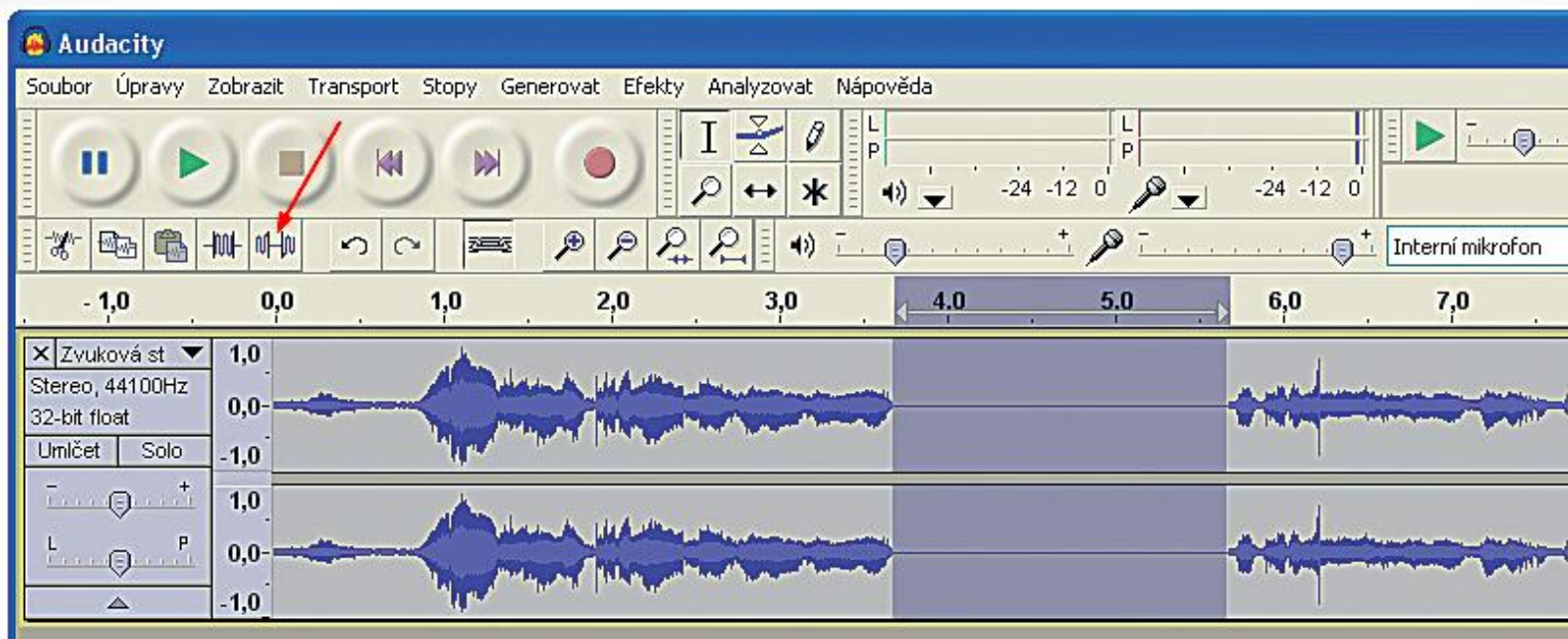
Chcete-li v nějakém audio záznamu zachovat pouze vyznačený výběr a ostatní části smazat, klepněte na Editačním panelu nástrojů na tlačítko Oříznout nebo stiskněte klávesovou zkratku Ctrl + T.





INVESTICE DO ROZVOJE VZDĚLÁVÁNÍ

Někdy je potřeba označený výběr stopy zaměnit za ticho. K tomuto účelu slouží buď tlačítko Ticho na stejném panelu, nebo klávesová zkratka Ctrl + L.





INVESTICE DO ROZVOJE VZDĚLÁVÁNÍ

Záznam můžete v libovolném místě také rozdělit. Klepněte myší do určité části stopy a v nabídce **Úpravy** zvolte příkaz **Rozdělit**, případně **Rozdělit a Nový**. Rozdělení lze provést také na výběru. V tomto případě použijte příkaz **Rozdělit a vymazat**.

Někdy je zase potřeba určitou část záznamu zkopírovat či přesunout na jiné místo. Opět nejprve označte část stopy myší. Zkopírování provedete stiskem klávesové zkratky **Ctrl + C**, přemístění stiskem kombinace kláves **Ctrl + X**. Klepněte myší do části záznamu, kam si přejete výběr vložit, a stiskněte kombinaci kláves **Ctrl + V**.

Každou provedenou akci vrátíte rychle zpět stiskem klávesové zkratky **Ctrl + Z**.

## Použitá literatura a zdroje:

**NAVRÁTIL, Pavel. *S počítačem na základní škole*. Vyd. 2. Bedihošť : Computer Media, 2002. 160 s. ISBN 80-902815-6-7.**

**NAVRÁTIL, Pavel. *Počítačová grafika a multimédia*. Vyd. 1. Kralice na Hané : Computer Media, 2007. 112 s. ISBN 80-86686-77-9.**

**ČEŠKOVÁ, M. *Hudba na počítači*. Praha : Grada, 2003. ISBN 80-247-0811-6.**

[cit. 2013-18-02] dostupné na:

<http://www.kteiv.upol.cz/frvs/ict-kubricky/?page=zvuk-na-pocitaci/uvod>