



INVESTICE DO ROZVOJE VZDĚLÁVÁNÍ

Výuka IVT na 1. stupni

Autor: Mgr. Lenka Justrová

Datum (období) tvorby: 12. 1. – 22. 1. 2013

Ročník: pátý

Vzdělávací oblast: TISK DOKUMENTU



INVESTICE DO ROZVOJE VZDĚLÁVÁNÍ

Anotace:

- Žáci se seznámí s postupem při tisku vytvořeného dokumentu. Žáci jsou informováni o možnostech tisku - pouze pokud jsou všechny tiskárny v systému funkční a pokud mají práva přístupu k těmto tiskárnám.
- V rámci tohoto modulu se žáci naučí řešit z didaktického hlediska jednoduché a názorné úlohy z praxe, kde je kladen důraz na jejich samostatnost, aktivitu a kreativitu.

INVESTICE DO ROZVOJE VZDĚLÁVÁNÍ

TISK DOKUMENTU



TAK SI TO
HODÍME
NA PAPÍR

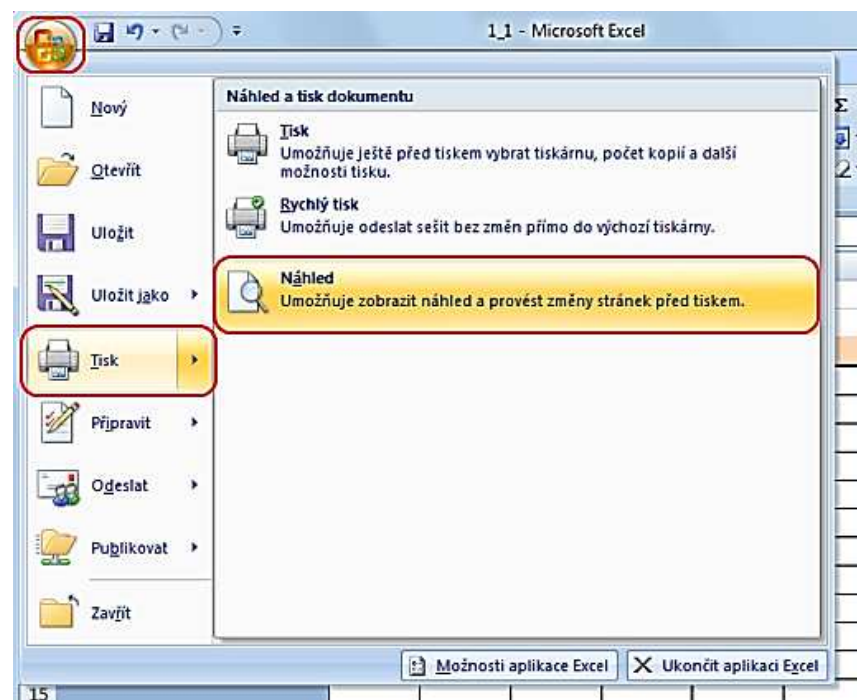


TISK DOKUMENTU

NEŽ SE PUSTÍŠ DO TISKU – TAK SI VŠECHNO
POŘÁDNĚ a KONTROLUJ
K TOMU TI POSLOUŽÍ

tzv. Náhled

1. TLAČÍTKO Office
2. POLOŽKA Tisk
3. VYBER Náhled





INVESTICE DO ROZVOJE VZDĚLÁVÁNÍ

TISK DOKUMENTU

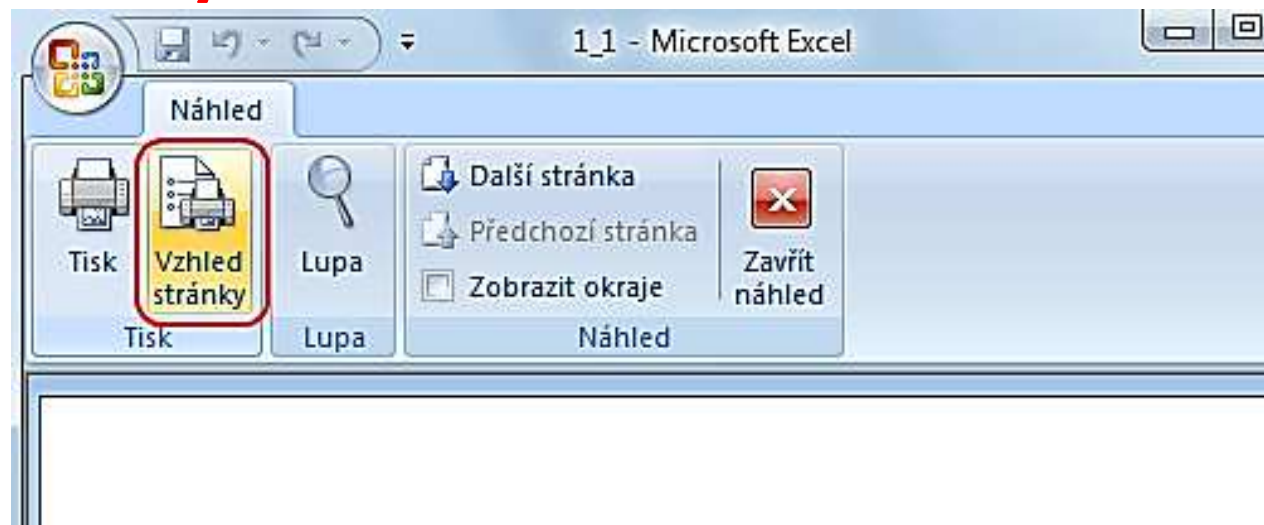
A NEŽ SE PUSTÍŠ DO TISKU – TAK
a KONTROLUJ, ŽE

všechny tiskárny v systému jsou funkční

a že máš práva přístupu k těmto tiskárnám

TISK DOKUMENTU

Pokud chceš změnit vzhled stránky,
klikni v záložce Náhled na tlačítko
Vzhled stránky



http://support.microsoft.com/library/images/support/kbgraphics/public/cs/PCTalk/927780/00_04_r.png

TISK DOKUMENTU

A KDYŽ JE VŠECHNO V POŘÁDKU A CHCEŠ SE DOSTAT aPÁTKY NA KONTROLOVANOU STRÁNKU KLIKNI V aÁLOŽCE Náhled NA TLAČÍTKO aavřít náhled



http://support.microsoft.com/library/images/support/kbgraphics/public/cs/PCTalk/927780/00_08_r.png



INVESTICE DO ROZVOJE VZDĚLÁVÁNÍ

TISK DOKUMENTU

A JEŠTĚ POaOR

NEŽ BUDEŠ TISKOUT – MUSÍŠ VĚDĚT, JESTLI MÁ
VŮBEC TVŮJ POČÍTAČ PŘÍSTUP NA TISKÁRNU

/ PŘIPOJENOU BUĎ PŘÍMO K POČÍTAČI nebo
SDÍLENOU PO SÍTI /

A JEŠTĚ JEDNOU POaOR

KAŽDÁ TISKÁRNA MUSÍ MÍT V OPERAČNÍM
SYSTÉMU POČÍTAČE SVOJE SOFTWAREVÉ

OVLADAČE

TISK DOKUMENTU

JAK POSTUPUJEŠ PŘI TISKU ?

1. TLAČÍTKO

Office

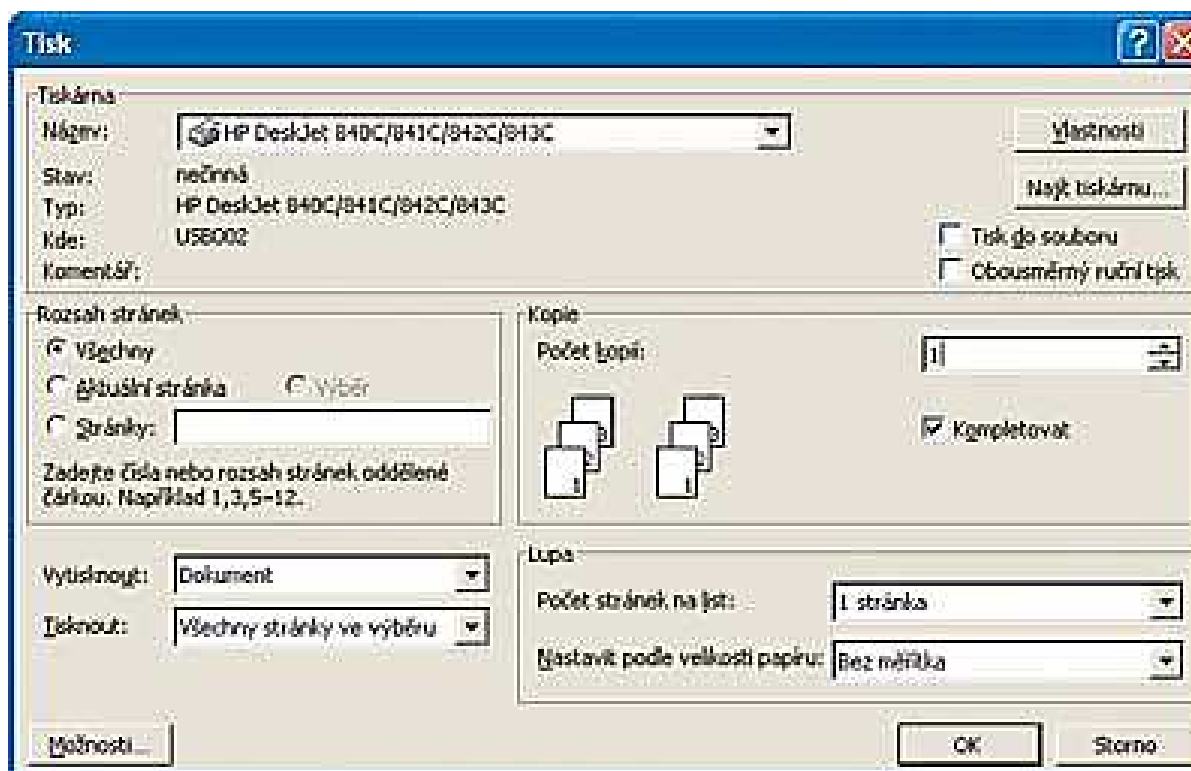
1. PŘÍKAA Tisk

2. V OKNĚ Tisk

3. VŠECHNO

UPŘESNI

1. TLAČÍTKO OK



<http://jnp.zive.cz/files/navody/texty/JNP0404/1.jpg>

SEZNAM POUŽITÉ LITERATURY

- ❑ KOVÁŘOVÁ, L., NĚMEC, V., JIŘÍČEK, M., NAVRÁTIL, P.: *Informatika pro základní školy 1. díl*. 2. vydání. Kralice na Hané: Computer Media, 2009. ISBN 978-80-7402-015-5.
- ❑ KOVÁŘOVÁ, L., NĚMEC, V., JIŘÍČEK, M., NAVRÁTIL, P.: *Informatika pro základní školy 2. díl*. 2. vydání. Kralice na Hané: Computer Media, 2009. ISBN 978-80-7402-016-2.
- ❑ KOVÁŘOVÁ, L., NĚMEC, V., JIŘÍČEK, M., NAVRÁTIL, P.: *Informatika pro základní školy 3. díl*. 2. vydání. Kralice na Hané: Computer Media, 2009. ISBN 978-80-7402-017-9.
- ❑ VANÍČEK, J., ŘEZNÍČEK, P.: *Informatika pro základní školy 1. díl*. 1. vydání. Brno: Computer Press, 2004. ISBN 80-251-0196-7.
- ❑ DAŇHELKOVÁ, V.: *Microsoft Word pro školy*. 1. vydání. Brno: Computer Press, 2004. ISBN 80-251-0469-9.



INVESTICE DO ROZVOJE VZDĚLÁVÁNÍ

SEZNAM POUŽITÉ LITERATURY

- ❑ NAVRÁTIL, P.: *Cvičení a příklady z informatiky a výpočetní techniky*. 1. vydání. Kralice na Hané: Computer Media, 2003. ISBN 80-86686-07-8.
- ❑ RAPANT, P.: *Začínáme s PC*. 1. vydání. Praha: Grada, 1992. ISBN 80-85424-23-1.



INVESTICE DO ROZVOJE VZDĚLÁVÁNÍ

Obrázky pocházejí z volně dostupných internetových databází ze dne 12. 1. 2013 a souboru obrázků MS Office.

K této prezentaci je v Microsoft Wordu vytvořen pro žáky zápis.